

Evidenčni in analitski informacijski sistem visokega šolstva v Republiki Sloveniji



Evidenca
prijavljenih za vpis

NAVODILA ZA UPORABO

Kazalo

1. Kaj vsebuje evidenca?	2
2. Gumbi za navigacijo po evidenci	2
3. Seznam prijav za vpis in statusi prijav	4
4. Pregled podatkov posamezne prijave za vpis	4
4.1 Osebni podatki	5
4.2 Prijava na študij	6
4.3 Dosedanja izobrazba	7
4.3.1 Prva stopnja	7
4.3.2 Druga in tretja stopnja	9
4.4 Priloge	9
4.5 Kontrola podatkov s CRP	10
5. Izvoz vlog v Excel	11
Priloga 1 – Opis Excelove datoteke Izvozi vloge	12

9. 4. 2018; verzija 5.0

1. Kaj vsebuje evidenca?

Pregled evidence prijav Izvoz prijav Sprejem prijav Izvoz vlog v Excel Branje prijav

Ob vstopu v evidenco prijavljenih za vpis (v nadaljevanju: evidenca) se prikaže orodna vrstica z naslednjimi zavihki:

- **Pregled evidence prijav:** Tu se vstopi za pregled podatkov o prijavah. Zavihek je namenjen strokovnim delavcem, ki obdelujejo prijave. Podrobnejši opis je v poglavjih 2, 3 in 4.
- **Izvoz prijav:** Ta izvoz je primarno namenjen informacijskim službam. Mogoč je izvoz podatkov o prijavah v več nivojski obliki – enaki kot preko spletnega servisa.
- **Sprejem prijav:** Ta izvoz je primarno namenjen informacijskim službam. Na zavihku se zabeleži prevzem paketov (zahtevkov) izvoženih prijav. Številka zahtevka je v prvem stolpcu izvoza prijav. Če se zabeleži sprejem prijav, potem se z naslednjim izvozom prijav izvozijo samo še nove prijave in spremembe prijav.
- **Izvoz vlog v Excel:** Zavihek je namenjen strokovnim delavcem, ki obdelujejo prijave. Omogoča enostaven izvoz podatkov o prijavah v Excel, ki ga je mogoče nadalje obdelovati. Podrobnejši opis je v poglavju 5 tega navodila.
- **Branje prijav:** Zavihek lahko uporablja samo skrbnik eVŠ sistema na ministrstvu! Vsebuje možnost brisanja posamezne prijave po njeni številki. Branje se uporablja v primerih, ko kandidat ne more prijave izbrisati sam. Na primer, ker ne more vstopiti v svojo prijavo zaradi poteka ali izgube digitalnega potrdila. Potrebo po brisanju prijave lahko sporočijo samo kandidati (lastniki) prijave na elektronski naslov: evs-prijava.mizs@gov.si.

2. Gumbi za navigacijo po evidenci

Pregled evidence prijav Izvoz prijav Sprejem prijav Izvoz vlog v Excel Branje prijav

Za pregledovanje prijav za vpis kliknite v meniju levo zgoraj na »**Pregled evidence prijav**«. Na zaslону se odpre Iskalnik.

Parametri iskanja

Študijsko leto: 2018/2019 Stopnja:

Naziv razpisa:

Prijavni rok:

Vrsta prijave:

Univerza:

Visokošolski zavod:

Številka prijave: EMŠO:



Številko vpišite brez vezaja (npr. 2015107623).

Primek: Datum rojstva:

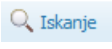
Način izpolnjevanja prijave: KDP Uporabniško ime Vse prijave

Iskanje


Iskalnik – Evidenca ima vgrajen napredni iskalnik, kjer lahko poiščete želeni zapis ali zožite prikaz na zapise, ki vsebujejo iskalni niz tako, da:

- iz spustnih menijev s klikom na gumb  izberete iskano vrednost. Za iskanje po nazivu razpisa, prijavnem roku in vrsti prijavi morate najprej izbrati stopnjo študija, na katerega se razpis nanaša. Če želite prikaz podatkov vrniti v prvotno stanje, s klikom na  pobrišete iskalni niz;

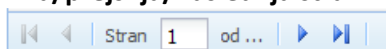
- vpišete iskano vrednost v polje številka prijave, EMŠO ali priimek;
- kliknete v krogec poleg načinu izpolnjevanja prijave, za katerega želite, da se prikažejo prijave za vpis (KDP – kvalificirano digitalno potrdilo; Uporabniško ime – prijave, ki so izpolnjene z uporabniškim imenom in geslom, torej brez KDP).

Ko navedete želene parametre iskanja, kliknete z miško na gumb  ali na tipkovnici na tipko »Enter«.

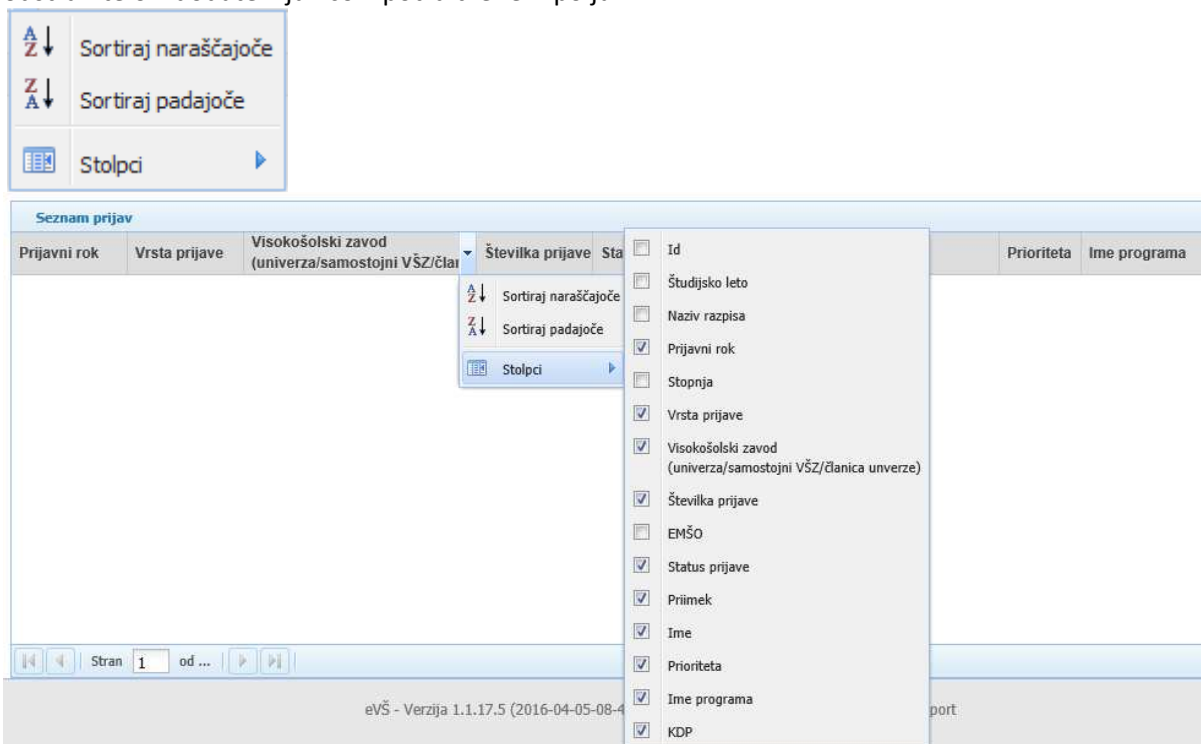
Raztegni/skrči – Gumb prikaže oz. skrije seznam parametrov iskanja.



Prva/prejšnja/naslednja stran – gumbi služijo za premikanje po seznamih naprej in nazaj.



Sortiraj – Zapisi v seznamih se lahko sortirajo po poljubni vrednosti/posameznih stolpcih padajoče oz. naraščajoče. Ravno tako lahko sami določite, kateri podatki naj se na seznamu prikazujejo, tako da odstranite oz. dodate kljukico v potrditvenem polju:




Domov – S klikom na gumb v desnem zgornjem kotu eVŠ aplikacije se prestavi uporabnika na vstopno stran eVŠ.

3. Seznam prijav za vpis in statusi prijav

Primer prikaza seznama prijav za vpis v privzeti nastavitvi stolpcev:

Seznam prijav									
Prijavni rok	Vrsta prijave	Visokošolski zavod (univerza/samostojni VŠZ/članici)	Številka prijave	Status prijave	Priimek	Ime	Prioriteta	Ime programa	KDP
Testirajte drug...	Vpis v 1. letnik	Univerza v Mariboru Fakulteta za k...	2018108312	PODPISANA S CERTIFIK...	Ana	Emila	2	Varnost hrane v prehrabneri verigi(II., Magistrski)	D
Testirajte drug...	Vpis v 1. letnik	Univerza v Mariboru Fakulteta za k...	2018108312	PODPISANA S CERTIFIK...	Ana	Emila	1	Agrarna ekonomika(II., Magistrski)	D
TEST ROK ZA V...	Vpis v višji letnik	Univerza v Mariboru Fakulteta za e...	2018108218	ELEKTRONSKO POSLANA	eVŠ	TEST	1	Energetika(II., Magistrski)	N
TEST ROK ZA V...	Vpis v 1. letnik	Univerza v Mariboru Fakulteta za e...	2018108196	NEDOKONČANA	Dolžan	Blaž	1	Energetika(II., Magistrski)	D

V Seznamu prijav je mogoče prikazati naslednje stolpce s podatki prijave za vpis:

- **Študijsko leto:** Študijsko leto razpisa za vpis
- **Naziv razpisa:** Ime razpisa za vpis.
- **Prijavni rok:** Prijavni rok znotraj izbranega razpisa za vpis.
- **Stopnja:** Stopnja študijskih programov, za katere je odprt prijavni rok. Možen nabor vrednosti: Prva stopnja, Druga stopnja in Tretja stopnja. Enoviti magistrski študijski programi druge stopnje se izpišejo pod Prva stopnja.
- **Vrsta prijave:** Možen nabor vrednosti po stopnjah, če so bila razpisana vpisna mesta:
 - Prva stopnja: Vpis v 1. letnik, Vpis v višji letnik, Vzpostredni vpis, Vpis na mesta za diplomante;
 - Druga stopnja: Vpis v 1. letnik, Vpis v višji letnik, Vzpostredni vpis;
 - Tretja stopnja: Vpis v 1. letnik, Vpis v višji letnik.
- **Visokošolski zavod:** Ime visokošolskega zavoda. Pri članici univerze je ime sestavljeno iz imena univerze in fakultete (npr. Univerza v Ljubljani Akademija za glasbo).
- **Številka prijave:** 10-mestna številka prijave za vpis je sestavljena iz prve letnice študijskega leta razpisa (npr. 2018 za študijsko leto 2018/2019) in 6-mestne številke, ki jo avtomatsko določi eVŠ.
- **EMŠO:** EMŠO, kot ga je vnesel kandidat v prijavi za vpis. Pri tujcih, ki v prijavi za vpis niso označili, da imajo slovenski EMŠO, je eVŠ avtomatsko generiral 13-mestno številko, ki ima na prvem mestu številko 4 (t.i. fiktivni EMŠO za potrebe eVŠ prijave za vpis).
- **Status prijave:**
 - Elektronsko poslana – Prijava je bila elektronsko poslana v eVŠ z uporabniškim imenom in geslom.
 - Podpisana s certifikatom – Prijava je bila oddana in podpisana s kvalificiranim digitalnim potrdilom (KDP).
 - Nedokončana – Prijava ni izpolnjena do konca.
- **Priimek:** Priimek kandidata, kot ga je napisal v prijavi za vpis.
- **Ime:** Ime kandidata, kot ga je napisal v prijavi za vpis.
- **Prioriteta:** Zaporedna številka zelenega študija.
- **Ime programa:** Ime študijskega programa, za katerega kandidat oddaja prijavo za vpis. V oklepaju so izpisane lastnosti študijskega programa (stopnja, vrsta študijskega programa, oznaka ali je študijski program dvopredmetni, oznaka ali je študijski program pedagoški).
- **KDP:** V stolpcu se prikažeta vrednosti N ali D. N pomeni, da je bila prijava za vpis oddana s kvalificiranim digitalnim potrdilom. D pomeni, da je bila prijava za vpis oddana z uporabniškim imenom in geslom ter mora kandidat po pošti poslati še natisnjen in podpisan obrazec prijave za vpis.

4. Pregled podatkov posamezne prijave za vpis


S klikom na vrstico s podatki o prijavi za vpis v Seznamu prijav se izbrana vrstica obarva rumeno in se odpre maska s podrobnimi podatki iz prijave za vpis.

Prijava za vpis				
Osebnih podatki	Prijava na študij	Dosedanja izobrazba	Priloge	Kontrola podatkov s CRP

Natisni prijavo za vpis

Pregled prijave za vpis sestavlja pet zavihkov:

- **Osební podatki**
- **Prijava na študij**
- **Dosedanja izobrazba**
- **Priloge**
- **Kontrola podatkov s CRP**

Na desni strani pod zavihki je ikona . Če je bila prijava že oddana (podpisana s certifikatom) ali elektronsko poslana, potem je ikona obarvana in s klikom nanjo se odpre oddani obrazec vloge prijave za vpis. Dokler je prijava v statusu nedokončana, je ni mogoče natisniti.

4.1 Osební podatki

Vpogled

Fakulteta za dizajn, samostojni visokošolski zavod, pridružena članica Univerze na Primorskem Evropska pravna fakulteta	Čas prijave: 29.02.2016 11:29:46
	Številka prijave: 2016-107273

TEST - Razpis ZA VPIS NA DODIPLOMSKE IN ENOVITE MAGISTRSKE ŠTUDIJSKE PROGRAME v študijskem letu 2016/2017...

TEST!! Prvi prijavni rok

Vrsta prijave: Vpis v 1. letnik	Stopnja: Prva stopnja
Datum: 29.02.2016	

OSEBNI PODATKI

Ime in priimek: test evŠ	
Dekliški priimek:	
EMŠO: 2309980504008	Spol: Moški
Datum rojstva: 23.09.1980	
Država in kraj rojstva: SLOVENIJA ljubljana	
Mobilni telefon:	E-pošta: test-evs.mizs@gov.si

NASLOV STALNEGA PREBIVALIŠČA

Država: SLOVENIJA
KOTNIKOVA CESTA 10
1360 VRHNIKA

NASLOV ZA OBVESTILA

Naslovnik: EVŠ TEST
Država: SLOVENIJA
KOTNIKOVA CESTA 10
1360 VRHNIKA

PODATKI O DRŽAVLJANSTVU

Državljanstvo: Slovenije
Sem Slovenec(ka) brez slovenskega državljanstva: <input type="checkbox"/> Ne
Izpolnjujem oba pogoja, imam stalno prebivališče in Sloveniji in sem davčni zavezanec Republike Slovenije. (Da ste davčni zavezanec v Republiki Sloveniji šteje tudi, če so davčni zavezanci v Republiki Sloveniji vaši starši ali skrbniki.): <input type="checkbox"/> Ne
Imam priznan status osebe z mednarodno zaščito oziroma sem prosilec za mednarodno zaščito: <input type="checkbox"/> Ne

Na zavihku Osební podatki se v oknu na levi izpiše visokošolski zavod, za katerega je bila oddana prijava. Na levi strani pa se izpišejo:

- Čas prijave sestavljata datum in ura zaključka izpolnjevanja prijave za vpis v eVŠ. Pri izpolnjevanju prijave s kvalificiranim digitalnim potrdilom je to hkrati tudi čas oddaje prijave za vpis.
- Številka prijave je 10-mestna številka prijave za vpis je sestavljena iz prve letnice študijskega leta razpisa (npr. 2016 za študijsko leto 2016/2017) in 6-mestne številke, ki jo avtomatsko določi eVŠ.
- Če je bila prijava oddana z digitalnim potrdilom, se izpiše pod številko prijave »Podpisana s certifikatom«.
- Sledi ime razpisa za vpis, prijavnega roka, vrste prijave in stopnja študijskega programa, na katerega se kandidat prijavlja.
- Datum označuje dan, ko je kandidat začel izpolnjevati prijavo.
- V nadaljevanju se izpišejo podatki, kot so prikazani na sliki.

4.2 Prijava na študij

Prijava za vpis

Osební podatki | Prijava na študij | Dosedanja izobrazba | Priloge | Kontrola podatkov s CRP

Natisni prijavo za vpis

Vpogled

Številka prijave: 2018-108312

V SKLADU Z RAZPISOM ZA VPIS IN PROSTIMI VPISNIMI MESTI SE PRIJAVLJAM ZA ŠTUDIJ

Visokošolski zavod	Študijski program	Smer/modul	Kraj študija	Način študija
1 Univerza v Mariboru Fakulteta za kmetijstvo in biosistemske ...	Agrarna ekonomika (II., EP, Magistrski)		Hoče, PIVOLA 10 (sedež)	REDNI
2 Univerza v Mariboru Fakulteta za kmetijstvo in biosistemske ...	Varnost hrane v prehrabeni verigi (II., EP, Magistrski)		Hoče, PIVOLA 10 (sedež)	IZREDNI

Prikaže podatke o želenem študiju, za katerega je bila oddana prijava. S klikom na vrstico z željo, da se obarva rumeno, se prikažejo podrobnejši podatki o želenem študiju.

Prijava za vpis

Osební podatki | Prijava na študij | Dosedanja izobrazba | Priloge | Kontrola podatkov s CRP

Natisni prijavo za vpis

Vpogled

Številka prijave: 2018-108312

V SKLADU Z RAZPISOM ZA VPIS IN PROSTIMI VPISNIMI MESTI SE PRIJAVLJAM ZA ŠTUDIJ

Visokošolski zavod	Študijski program	Smer/modul	Kraj študija	Način študija
1 Univerza v Mariboru Fakulteta za kmetijstvo in biosistemske ...	Agrarna ekonomika (II., EP, Magistrski)		Hoče, PIVOLA 10 (sedež)	REDNI
2 Univerza v Mariboru Fakulteta za kmetijstvo in bio...	Varnost hrane v prehrabeni verigi (II., EP, Magist...		Hoče, PIVOLA 10 (sedež)	IZREDNI

2.

Visokošolski zavod: Univerza v Mariboru Fakulteta za kmetijstvo in biosistemske vede

Študijski program: Varnost hrane v prehrabeni verigi (II., EP, Magistrski)

Smer/modul:

Kraj študija: Hoče, PIVOLA 10 (sedež)

Letnik: Prvi letnik

Način: IZREDNI

Pogoj	Izpolnjevanje	Vrednost	Opis

Poleg imena študijskega programa se v oklepaju izpišejo lastnosti, ki natančneje opredeljujejo študijski program:

- **Stopnja študijskega programa:** I. - prva stopnja, II. - druga stopnja, III. - tretja stopnja.

- **Vrsta študijskega programa:** visokošolski, univerzitetni, enovit magistrski, magistrski, doktorski študij.
- EP - **enopredmetni** študijski program; DP - **dvopredmetni** študijski program.
- PEF - **pedagoški** študijski program.

Tabela pod željo je vedno prazna. Z razpisi za vpis za študijsko leto 2018/2019 se pogoji in merila na prijavi za vpis kandidatom samo prikažejo in ne označujejo več ali jih izpolnjujejo oziroma ne vnašajo vrednosti pri merilih.

4.3 Dosedanja izobrazba


Prikaz je odvisen od tega, za katero stopnjo je bila prijava oddana.

4.3.1 Prva stopnja

Prikažejo se štirje zavihki:

1. **Srednješolska izobrazba**, na katerem se prikažejo podatki o srednješolski izobrazbi. S klikom na vrstico, da se obarva rumeno, se odprejo podrobnosti o srednješolski izobrazbi, ki jih je vnesel kandidat.

SREDNJEŠOLSKA IZOBRAZBA			
Spričevalo o končan srednji šoli že imam	Država srednje šole	Način zaključka srednje šole	Datum spričevala
DA	SAINT LUCIJA	Srednješolska diploma	02.01.2007

2. **Vpogled v podatke RIC**. S klikom na gumb  se na zaslону v pogovornem oknu prikažejo podatki o splošni oz. poklicni maturi, ki jo je kandidat opravljal v Sloveniji preko Državnega izpitnega centra. Podatki se pridobijo za EMŠO, ki ga je kandidat navedel v prijavi za vpis.

POZOR! Podatke lahko priključete samo za pravočasno poslane in popolne prijave – to je lastnoročno podpisane prijave ali prijave, ki so elektronsko podpisane s KDP.

Če podatka o zaključku mature ni v evidenci, se izpiše odgovor »Ni najdenih zapisov v evidenci RIC«. Okno zaprete s klikom na gumb V redu.

Če obstaja podatek o zaključku mature, se na zaslonu prikaže seznam Vpogled v podatke RIC. S klikom na vrstico, ki se obarva rumeno, se prikažejo podrobnejši podatki.

- V vrstici so navedeni osnovni podatki o opravljanju mature: vrsta mature, skupno doseženo število točk (stolpec Uspeh), podatek o tem ali je bila matura opravljane (stolpec Opravil), datum spričevala in podatek o srednji šoli.
 - o Stolpec Opravil ima lahko vrednosti: da, ne, odjavil.
- Vpogled v podrobnejše podatke vključuje podatke o maturitetnih predmetih, uspehu v zadnjih dveh letnikih, izobraževalnem programu (stolpec Srednješolski program). Tip kandidata je oznaka načina opravljanja mature, ki jo uporablja RIC.

Prijava za vpis
↑

Osebnih podatki | Prijava na študij | Dosedanja izobrazba | Priloge | Kontrola podatkov s CRP

Natisni prijavo za vpis

Vpogled

Številka prijave:

Srednješolska izobrazba | Vpogled v podatke RIC | Višješolska izobrazba | Visokošolska izobrazba

Vpogled v podatke RIC

Vrsta mature	Uspeh	Opravil	Datum spričevala	Srednja šola
Splošna matura	19	Da	23.09.1996	Ekonomška šola Ljubljana

Vpogled

Datum obvestila:

Uspeh 3.letnik: Uspeh 4.letnik:

Tip kandidata:

Srednješolski program:

Izpitni rok: Maksimalni uspeha na poklicni maturi:

Maturitetni predmeti

ID predmeta	Ime predmeta	Ocena matura	Ocena 3.letnik	Ocena 4.letnik	Opravil	Vrsta mature	Tip predmeta	Izpitni rok
SJK	Slovenski jezik in književnost	3	3	3	Da	SM	Materin jezik	
ANG	Angleščina	3	3	3	Da	SM	Tuj jezik	
MAT	Matematika	3	3	3	Da	SM	Matematika	
ZGO	Zgodovina	4	3	3	Da	SM	Prvi izbirni	
EKN	Ekonomija	4	4	4	Da	SM	Drugi izbirni	

3. Višješolska izobrazba.

Zavihek lahko vsebuje podatke, če gre za prijavo za vpis v višji letnik na prvi stopnji.

Srednješolska izobrazba | Vpogled v podatke RIC | Višješolska izobrazba | Visokošolska izobrazba

DOSEDANJA VIŠJEŠOLSKA IZOBRAZBA

Diploma o zaključenem študiju že imam: Da Ne Datum diplomiranja:

Višja strokovna šola:

Višješolski študijski program:

4. Visokošolska izobrazba.

- Zavihek vsebuje podatke o KLASIUS-SRV¹ najvišje že dosežene izobrazbe ob prijavi oz. vpisu, če bo kandidat sprejet. V prijavi je navodilo, da kandidat izbere Klasius-srv izobrazbe, s katero se prijavlja za vpis tudi, če je še ni dokončal.

¹ KLASIUS-SRV je del uradnega slovenskega **KLAS**ifikacijskega Sistema Izobraževanja in Usposabljanja. KLASIUS-SRV je klasifikacija razvrščanja izidov izobraževanja v klasifikacijske skupine oz. kategorije glede na raven oz.

- Odgovore na štiri kontrolna vprašanja vezana na možnost vpisa na dodiplomski študij prve stopnje na javnih in koncesioniranih visokošolskih zavodih. Pri prijavi za vpis na razpise zasebnih visokošolskih zavodov se prikaže Ne, kot privzeti odgovor na vsa vprašanja.

Srednješolska izobrazba	Vpogled v podatke RIC	Višješolska izobrazba	Visokošolska izobrazba
DOSEDANJA VISOKOŠOLSKA IZOBRAZBA			
Najvišja že dosežena izobrazba (KLASIUS-SRV):		15002 - Srednje splošno izobraževanje/srednja splošna izobrazba	
Dosele sem že ponavljal oziroma spremenil dodiplomski (visokošolski strokovni ali univerzitetni) oziroma enoviti magistrski študijski program:		<input type="radio"/> Da	<input checked="" type="radio"/> Ne
Sem diplomant(ka) dodiplomskega (visokošolskega strokovnega ali univerzitetnega) oziroma enovitega magistrskega študijskega programa:		<input type="radio"/> Da	<input checked="" type="radio"/> Ne
Sem študent(ka) dodiplomskega (visokošolskega strokovnega ali univerzitetnega) oziroma enovitega magistrskega študijskega programa:		<input type="radio"/> Da	<input checked="" type="radio"/> Ne

4.3.2 Druga in tretja stopnja

Zavihek Visokošolska izobrazba vsebuje:

- podatke o KLASIUS-SRV¹ najvišje že dosežene izobrazbe ob prijavi oz. vpisu, če bo kandidat sprejet. V prijavi je navdilo, da kandidat izbere Klasius-SRV izobrazbe, s katero se prijavlja za vpis tudi, če je še ni dokončal.
- Podatke o visokošolski izobrazbi, ki jo je navedel kandidat. S klikom na vrstico v seznamu se odprejo podrobnejši podatki.

Vpogled	
Številka prijave:	2013-000362
Srednješolska izobrazba	Višješolska izobrazba
DOSEDANJA VISOKOŠOLSKA IZOBRAZBA	
Najvišja že dosežena izobrazba (KLASIUS-SRV):	
17002 - Visokošolsko univerzitetno izobraževanje (prejšnje)/visokošolska univerzitetna izobrazba	
Visokošolska izobrazba	
Visokošolski zavod	Študijski program
Univerza v Ljubljani Teološka fakulteta	Teološke študije (I., DP, Univerzitetni)
Univerza v Ljubljani Filozofska fakulteta	Anglistika (I., DP, Univerzitetni)
Visoka šola	
Datum diplomiranja:	
Država:	SLOVENIJA
Visokošolski zavod:	Univerza v Ljubljani Filozofska fakulteta
Študijski program:	Anglistika (I., DP, Univerzitetni) Univerzitetni
Smer/modul:	
Način študija:	REDNI

4.4 Priloge

Prikažejo se dokazila, ki jih je kandidat vnesel na prijavi. Če je bilo dokazilo priloženo elektronsko, se v stolpcu Dokument prikaže povezava na priloženo datoteko (na sliki »test.docx«). Dokument odprete s klikom na to povezavo.

Prijava za vpis

Osebnih podatki | Prijava na študij | Dosedanja izobrazba | Priloge | Kontrola podatkov s CRP

Natisni prijavo za vpis

Vpogled

Številka prijave:

PRILOGE

Vrsta priloge	Dokument	Način posredovanja
Dokazilo o povprečni oceni predhodnega študija	test.docx	Elektronsko
Diploma		Po pošti

4.5 Kontrola podatkov s CRP

Na zavihku se prikaže primerjava osebnih podatkov iz prijave v stolpcu »Podatek na prošnji« in podatkov iz Centralnega registra prebivalstva (CRP) v stolpcu »Podatek v CRP«. V zadnjem stolpcu se označi, če podatki v prijavi in podatki v CRP niso skladni. Na sliki primer testnih podatkov.

Prijava za vpis

Osebnih podatki | Prijava na študij | Dosedanja izobrazba | Priloge | Kontrola podatkov s CRP

Natisni prijavo za vpis

Kontrola podatkov s CRP

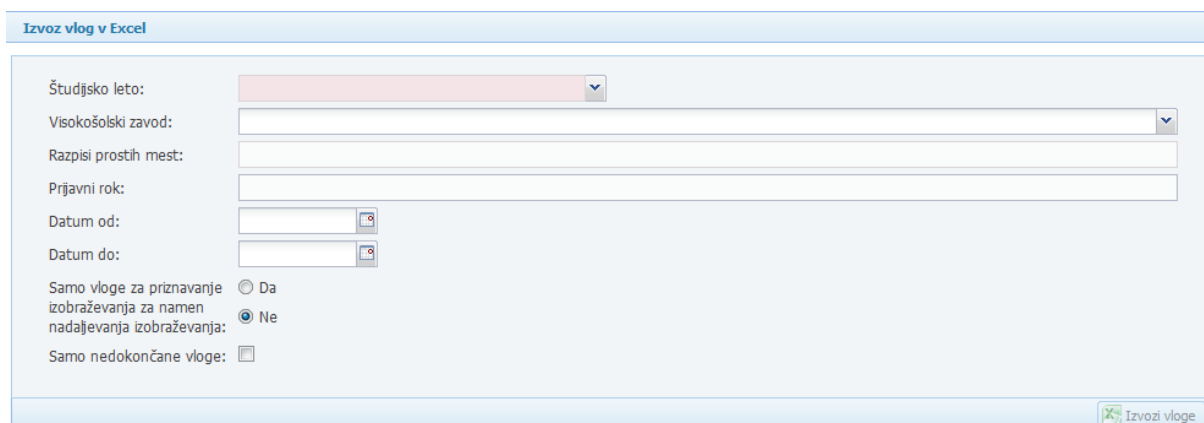
Atribut	Podatek na prošnji	Podatek v CRP	Opisa razlike
emso	2309980504008	2309980504008	
ime	Test	Nejc	Podatka nista skladna
priimek	eVŠ	Zajec	Podatka nista skladna
dat_rojstva	23.09.1980	23.09.1980	
kraj_rojstva	lj	Ljubljana	Podatka nista skladna
drzava_rojstva	SLOVENIJA	SLOVENIJA	
sb_hs_id	12808429 KONGRESNI TRG 1, LJUBLJANA, 1...	12784481 BEETHOVNOVA ULICA 3, LJUBLJA...	Podatka nista skladna

Za tujce, ki nimajo slovenskega EMŠO, so vrednosti v stolpcu Podatek v CRP prazne.

5. Izvoz vlog v Excel

Izvozi podatkov preko zavihka »Izvoz vlog v Excel« so namenjeni strokovnim delavcem na visokošolskih zavodih, ki obdelujejo prijave za vpis. Izvoz podatkov je omejen na visokošolski zavod, za katerega ima uporabnik pravice dostopa v eVŠ. Uporabniki z dostopom na ravni univerze lahko izvozijo podatke za vse članice univerze.

Preko zavihka je mogoče v Excel izvoziti podatke o prijavah za vpis (gumb »Izvozi vloge«). **Opis vsebine tabele »Izvozi vloge« je v Prilogi 1.**



Za aktiviranje gumba »Izvoz vlog« je treba vnesti naslednje podatke:

- **Študijsko leto:** študijsko leto razpisa za vpis, za katerega želite izvoziti prijave za vpis.
- **Visokošolski zavod:** Ime visokošolskega zavoda. Pri članici univerze je ime sestavljeno iz imena univerze in fakultete (npr. Univerza v Ljubljani Akademija za glasbo).
- **Razpis prostih mest:** Ime razpisa za vpis, za katerega izvažate prijave za vpis.

Izpis podatkov pa je nadalje možno omejiti še po naslednjih podatkih:

- **Prijavni rok:** Ime prijavnega roka, za katerega izvažate prijave za vpis.
- **Datum od:** Izpisale se bodo prijave za vpis, izpolnjene v eVŠ od tega datuma. Če je izbran prijavni rok, se v tem polju privzeto prikaže datum odprtja prijavnega roka.
- **Datum do** (polje ni obvezno): Izpisale se bodo prijave za vpis, izpolnjene v eVŠ do tega datuma. Če datum ni vnesen, se izpišejo vse prijave za vpis znotraj izbranega prijavnega roka.
- **Samo vloge za priznavanje izobraževanja za namen nadaljevanja izobraževanja:**
 - **Ne:** Izpišejo se vse prijave za vpis. Privzeto nastavljena vrednost.
 - **Da:** Izpišejo se prijave za vpis, ki so hkrati tudi vloge za priznavanje izobraževanja. To so prijave za vpis, na katerih je kandidat označil, da se vpisuje s tujo izobrazbo. Na prvi stopnji se ne izpišejo prijave za vpis, pri katerih je kandidat označil, da ima končano srednjo šolo v bivših republikah SFRJ pred 25. 6. 1991.
- **Samo nedokončane vloge:** Izpišejo se samo prijave za vpis, ki so v statusu »Nedokončana«.

Po vnosu kriterijev za izvoz podatkov o prijavah za vpis kliknite na gumb



Počakajte, da se pripravi Excelova datoteka, ki jo boste lahko shranili ali odprli (odvisno od vaših nastavitev v spletnih brskalnikih²). Priprava datoteke lahko traja različno dolgo - odvisno od količine podatkov.

² Pri izvažanju podatkov v Internetu Explorer-ju v nekaterih primerih spletni brskalnik zahteva ponovno potrditev podatkov s kvalificiranim digitalnim potrdilom. Če se boste imeli težave, priporočamo, da poskusite s spletnim brskalnikom Google Chrome ali Mozilla Firefox.

Priloga 1 – Opis Excelove datoteke Izvozi vloge

Vsaka vrstica v tabeli predstavlja željo/prioriteto za en študijski program. Želja za dvopredmetni študij se izpiše v dveh vrsticah, ki imata skupno številko prijave in zaporedno številko želje v prijavi.

Ime stolpca	Opis vsebine stolpca
STATUS_PRIJAVE	NEDOKONČANA - Prijava ni izpolnjena do konca. PODPISANA S CERTIFIKATOM - Prijava je oddana in podpisana s kvalificiranim digitalnim potrdilom (KDP). ELEKTRONSKO POSLANA - Prijava je bila v eVŠ izpolnjena z uporabniškim imenom in geslom in elektronsko poslana. Natisnjen in podpisan obrazec prijave mora kandidat oddati v roku in na način, kot ga določa razpis. RAZVELJAVLJENA - Prijava je razveljavljena. ELEKTRONSKO ODDANA - Prijava, ki je bila v statusu Elektronsko poslana ali Podpisana s certifikatom, je bila prevzeta v nadaljnjo obdelavo v informacijskem sistemu visokošolskega zavoda. (Opomba. Vsi visokošolski zavodi še nimajo neposredne povezave z eVŠ, zato se ta status ne pokaže vedno.)
STEVILKA_PRIJAVE	10-mestna številka prijave za vpis, ki je sestavljena iz prve letnice študijskega leta razpisa (npr. 2018 za študijsko leto 2018/2019) in 6-mestne številke, ki jo avtomatsko določi eVŠ.
JEZIK_VLOGE_OZNAKA	Jezikovna verzija prijave, ki jo je izpolnjeval kandidat: SLO - slovenska; ANG - angleška
DATUM_VLOGE	Datum začetka izpolnjevanja prijave za vpis
DATUM_ODDAJE	Datum elektronskega pošiljanja prijave za vpis preko eVŠ ali v primeru izpolnjevanja s KDP datum elektronskega podpisa in oddaje prijave za vpis v eVŠ.
URA_ODDAJE	Ura elektronskega pošiljanja prijave za vpis preko eVŠ ali v primeru izpolnjevanja s KDP ura elektronskega podpisa in oddaje prijave za vpis v eVŠ.
ODDANA_S_CERTIFIKATOM	D - da; N - ne, kar pomeni, da je bila prijava oddana z uporabniškim imenom in geslom ter mora visokošolski zavod prejeti še podpisano prijavo po pošti oz. kot je navedeno v razpisu za vpis.
EMSO	Slovenski EMŠO; če se številka začne s 4 gre za t.i. fiktivni EMŠO – to je 13-mestno številko, ki jo eVŠ avtomatsko določi pri tujih državljanih, ki označijo, da še nimajo slovenskega EMŠO.
JE_EMŠO_FIKTIVNI	Ne - pomeni, da je slovenski EMŠO; Da - pomeni, da gre za t.i. fiktivni EMŠO, ki ga je eVŠ generiral sam za tuje državljane, ki so v prijavi označili, da še nimajo slovenski EMŠO.
IME	Ime
PRIIMEK	Priimek
DEKLISKI_PRIIMEK	Dekliški priimek
SPOL	Spol
DAT_ROJSTVA	Datum rojstva
DRZAVA_ROJSTVA	Država rojstva
KRAJ_ROJSTVA	Kraj rojstva
TELEFON	Telefon
EL_NASLOV	Elektronski naslov
DRZAVLJANSTVO	Državljanstvo
DRZAVLJANSTVO_2	Drugo državljanstvo – praviloma prazno.
STPB_HS	Hišna številka stalnega prebivališča - če je naslov v Sloveniji
STPB_HD	Dodatek k hišni številki stalnega prebivališča – če je naslov v Sloveniji
STPB_ULICA	Ulica stalnega prebivališča - če je naslov v Sloveniji
STPB_POSTNA_ST	Poštna številka stalnega prebivališča – če je naslov v Sloveniji
STPB_POSTA	Ime pošte stalnega prebivališča - če je naslov v Sloveniji

Ime stolpca	Opis vsebine stolpca
STPB_OBCINA	Občina stalnega prebivališča – če je naslov v Sloveniji
STPB_DRZAVA	Država stalnega prebivališča – če je naslov v Sloveniji
STPB_TUJINA_1	Stalno prebivališče v tujini - naslov (za vnos naslova v tujini imajo kandidati tri vrstice, v katere prosto vnesejo naslov) – vrstica 1
STPB_TUJINA_2	Stalno prebivališče v tujini – vrstica 2
STPB_TUJINA_3	Stalno prebivališče v tujini – vrstica 3
OBV_HS	naslov za obvestila - hišna številka; če je naslov v Sloveniji
OBV_HD	naslov za obvestila - dodatek k hišni številki; če je naslov v Sloveniji
OBV_ULICA	naslov za obvestila - ulica; če je naslov v Sloveniji
OBV_POSTNA_ST	naslov za obvestila - poštna številka; če je naslov v Sloveniji
OBV_POSTA	naslov za obvestila - ime pošte; če je naslov v Sloveniji
OBV_OBCINA	naslov za obvestila - občina; če je naslov v Sloveniji
OBV_DRZAVA	naslov za obvestila - država; če je naslov v Sloveniji
OBV_TUJINA_1	naslov za obvestila v tujini 1 del (ulica)
OBV_TUJINA_2	naslov za obvestila v tujini 2 del (pošta, kraj)
OBV_TUJINA_3	naslov za obvestila v tujini 3 del
RAZPIS_ZA_VPIS	Ime razpisa za vpis, na katerega je bila oddana prijava
PRIJAVNI_ROK	Ime prijavnega roka, na katerega je bila oddana prijava
VRSTA_PRIJAVE	Vrsta prijave (možne so Vpis v 1. letnik, Vpis v višji letnik, na prvi in drugi stopnji še Vzoredni vpis ter na prvi stopnji še Vpis za diplomante)
UNIVERZA	Želja: Univerza
ZAVOD_SIFRA	Želja: eVŠ šifra visokošolskega zavoda / članica univerze
ZAVOD_NAZIV	Želja: ime visokošolskega zavoda / članica univerze
PROGRAM_SIFRA	Želja: eVŠ šifra študijskega programa
PROGRAM_NAZIV	Želja: ime študijskega programa
PROGRAM_STOPNJA	Želja: stopnja študijskega programa
PROGRAM_VRSTA	Želja: vrsta študijskega programa
PROGRAM_DVOPREDMETEN	Želja: Oznaka ali je program dvopredmeten (N - Ne; D - da)
PROGRAM_PEDAGOSKI	Želja: Oznaka ali je program pedagoški (N - Ne; D - da)
MODUL_SIFRA	Želja: eVŠ šifra dela programa (smer/modul/usmeritev/področje)
MODUL_IME	Želja: ime dela programa (smer/modul/usmeritev/področje)
KRAJ_IZVAJANJA_SIFRA	Želja: eVŠ šifra kraja izvajanja študijskega programa (sedež ali dislokacija)
KRAJ_IZVAJANJE_NAZIV	Želja: ime kraja izvajanja študijskega programa (sedež ali dislokacija)
LETNIK_STUDIJA	Želja: želeni letnik vpisa v študijski program (relevantno pri vrsti prijave Vpis v višji letnik)
NACIN_STUDIJA	Želja: način študija
SIFRA_KLASIUS_SRV	Dosedanja izobrazba: Klasius-SRV najvišje že dosežene izobrazbe (šifra). Klasifikacija je objavljena na spletni strani Statističnega urada Republike Slovenije: http://www.stat.si/Klasije/Klasije/Tabela/3967
OPIS_KLASIUS_SRV	Dosedanja izobrazba: Klasius-SRV najvišje že dosežene izobrazbe (opis)
DSD_IMA_SPRICEVALO	Dosedanja izobrazba: oznaka ali je že diplomiral
DSD_DRZAVA_ZAVODA	Dosedanja izobrazba: država dosedanje izobrazbe
DSD_UNIVERZA	Dosedanja izobrazba: ime univerze
DSD_ZAVOD_SIFRA	Dosedanja izobrazba: eVŠ šifra visokošolskega zavoda / članice univerze
DSD_ZAVOD_NAZIV	Dosedanja izobrazba: ime visokošolskega zavoda / članice univerze

Ime stolpca	Opis vsebine stolpca
DSD_PROGRAM_SIFRA	Dosedanja izobrazba: eVŠ šifra študijskega programa
DSD_PROGRAM_NAZIV	Dosedanja izobrazba: ime študijskega programa
DSD_PROGRAM_STOPNJA	Dosedanja izobrazba: stopnja študijskega programa
DSD_PROGRAM_VRSTA	Dosedanja izobrazba: vrsta študijskega programa
DSD_PROGRAM_DP	Dosedanja izobrazba: oznaka ali je študijski program dvopredmetni (D - da; N - Ne)
DSD_PROGRAM_PED	Dosedanja izobrazba: oznaka ali je študijski program pedagoški (D - da; N - Ne)
DSD_MODUL_SIFRA	Dosedanja izobrazba: eVŠ šifra dela programa (smer/modul)
DSD_MODUL_NAZIV	Dosedanja izobrazba: ime dela programa (smer/modul)
DSD_ZAVOD_KRAJ_IME	/ podatek je prazen (vnos na prijavi za vpis se ne zahteva več)
DSD_LETNIK_STUDIJA_OZNAKA	Dosedanja izobrazba: letnik vpisa na dosedanji izobrazbi (relevantno pri prijavi za vpis v višji letnik in vzporedni vpis)
DSD_DAT_DIPLOME	Dosedanja izobrazba: datum dokončanja študija
DSD_NACIN_STUDIJA	Dosedanja izobrazba: način študija
DSD_ODD_VLG_ZA_PRIZNV	Dosedanja izobrazba: podatek je vezan na dosedanjo izobrazbo pridobljeno na tujem visokošolskem zavodu. Vrednost »Ne« pomeni, da je prijava za vpis hkrati tudi vloge za priznavanje izobraževanja za namen nadaljevanja izobraževanja.
RAZPISNI_ROK_ID	eVŠ šifra (ID) prijavnega roka.
ZAP_ST	Zaporedna številka želje na prijavi (prioriteta). Če gre za željo za dvopredmetni študij imata vrstici obeh dvopredmetnih študijskih programov, ki skupaj tvorita eno željo, enako zaporedno številko.
KLASIUS_SRV_VPIS	Dosedanja izobrazba: Klasius-SRV izobrazbe, s katero se kandidat prijavlja za vpis
SS_DRZAVA_ZAVODA	Podatki o srednješolski izobrazbi: Država srednje šole
SS_NACIN_ZAKLJUČKA	Podatki o srednješolski izobrazbi: Način zaključka srednje šole
SS_DAT_ZAKLJUČKA	Podatki o srednješolski izobrazbi: Datum zaključka srednje šole
SS_MAT_PREDMETI	Podatki o srednješolski izobrazbi: Dodatni maturitetni predmet, če ga je kandidat vnesel v povezavi s poklicno maturo.
SS_ODD_VLG_ZA_PRIZNV	Podatki o srednješolski izobrazbi: podatek je vezan na končano srednjo šolo v tujini. Vrednost »Ne« pomeni, da je prijava za vpis hkrati tudi vloge za priznavanje izobraževanja za namen nadaljevanja izobraževanja.
DRZAVLJANSTVO_ODG	Številka pomeni podatek o odgovoru na vprašanja, na katera so kandidati brez slovenskega državljanstva oziroma državljani iz ne-EU držav odgovorili z Da: 1 - Sem Slovenec(ka) brez slovenskega državljanstva. 2 - Izpolnjujem oba pogoja, imam stalno prebivališče v Republiki Sloveniji in sem sam ali vsaj eden od staršev ali skrbnikov rezident Republike Slovenije za davčne namene. 3 - Imam priznan status osebe z mednarodno zaščito oziroma sem prosilec za mednarodno zaščito. (Podatek kandidata lahko preverite na podlagi številke prijave na e-naslovu: podpora-evs.mizs@gov.si)
JE_PONAVLJAL	Vrednost »DA« pomeni, da je kandidat po podatkih v eVŠ evidenci študentov in diplomantov ne isti stopnji študija, kot oddaja prijavo za vpis, že ponavljal letnik.
ST_REDNIH_VPISOV	Število študijskih let z vpisom v visoko šolstvo na redni način študija.
KONTROLA_A5	Polje vrne odgovor kontrole glede plačevanja šolnine za redni študij na prvi in drugi stopnji – t.i. kontrola A5. - Negativni odgovor »NE« pomeni, da bo študent na zelenem študijskem programu moral plačati šolnino. Razen v primeru kontrol: »že bil vpisan v študijski program...« in »Napačen emšo!«. - Pozitivni odgovor »DA« pomeni, da šolnine ne bo plačal. Procesogram z opisom kontrole A5 je objavljen na spletni podstrani ministrstva z navodili za uporabnike eVŠ: http://www.mizs.gov.si/si/delovna_podrocja/direktorat_za_visoko_solstvo/evs/navodila_za_uporabo_evs/
KONTROLA_A5_OPIS	Izpis razloga za negativni odgovor. Primeri opisov, ko odgovor NE, pomeni, da bo študent plačal šolnino: - »Ponavljal na programu: šifra=0001227; študijsko leto=2005/2006;

Ime stolpca	Opis vsebine stolpca
	<p><i>stopnja_studija=1.; vrsta_stud_programa=01; skupina_stopenj=STDPRG_SK1</i> Primer opisa pomeni, da je študent na študijskem programu z eVŠ šifro 0001227 v študijskem letu 2005/2006 ponavljal letnik. To pomeni, da je na isti stopnji že koristil pravico do ponavljanja letnika ali spremembe študijskega programa v skladu z drugo alinejo prvega odstavka 66. člena Zakona o visokem šolstvu.</p> <ul style="list-style-type: none"> - »Že ima ali presega raven!; <i>stopnja_studija=1.; vrsta_stud_programa= 01; skupina_stopenj=STDPRG_SK1</i> Primer opisa pomeni, da ima kandidat po podatkih v eVŠ že pridobljeno raven izobrazbe, za katero oddaja prijavo za vpis. V navedenem primeru, prve stopnje (I.). - »Več kot enkrat spremenil program!; <i>stopnja_studija=1.; vrsta_stud_programa=02; skupina_stopenj=STDPRG_SK1</i> Primer opisa pomeni, da je kandidat na isti stopnji že koristil pravico do spremembe študijskega programa v skladu z drugo alinejo prvega odstavka 66. člena Zakona o visokem šolstvu. <p>Primeri posebnih kontrol, ko odgovor NE, ne pomeni plačevanja šolnine:</p> <ul style="list-style-type: none"> - »Že bil vpisan v študijski program: v študijskem letu ... na program ...; <i>stopnja_studija=.....</i>« pomeni, da je kandidat oddal prijavo za študijski program, v katerega je že bil vpisan. Visokošolski zavodi preverite, če je prijava sploh mogoča. - »Napačen emšo!« Napak se pojavi v vseh primerih tujih kandidatov, katerim prijava določi t.i. fiktivni EMŠO in kadar je v prijavi napisan napačen slovenski EMŠO ali tuj jugoslovanski EMŠO.
OBV_IME	Ime prejemnika za obvestila.
OBV_PRIIMEK	Priimek prejemnika za obvestila.
UCNI_JEZIK	Jezik izvedbe študijskega programa, ki ga je na želji za študij izbral kandidat.
UCNI_JEZIK_DVPR	Jezik izvedbe drugega študijskega programa, v primeru dvopredmetne želje.
ENA_EL_ODDANA_PRILOGA_FLAG	Oznaka DA/NE ali je kandidat s prijavo za vpis v eVŠ poslal tudi prilogo v elektronski obliki. Za navodila kako dostopati do priloge glejte poglavje 4. 4.
POSEBEN_STATUS_FLAG	Podatek ali je kandidat na prijavi za vpis za dodiplomski študij na prijavnem roku, ki ga vodi univerzitetna Visokošolska prijavno-informacijska služba, odgovoril, da želi zaprositi za dodelitev statusa kandidata s posebnim statusom (DA/NE).
E_NASLOV_SOLE	Elektronski naslov tuje srednje šole, s katero se kandidat prijavlja za vpis na dodiplomski študij.
E_NASLOV_VSZ	Elektronski naslov tujega visokošolskega zavoda, s katerim se kandidat prijavlja za vpis.

Priloga 3 – Zgodovina verzij navodil

Verzija	Datum	Opis sprememb
2.2	21. 7. 2014	Osnovna verzija
3.0	3. 7. 2015	Dopolnitve poglavij: <ol style="list-style-type: none"> 1. Popravek kontaktnega e-naslova: evs-prijava.mizs@gov.si 2. Nova slika, ker je bil med parametre iskanja dodan PRIIMEK. 3. Nova slika. 4. Popravek navodila, ker je bil med parametre za izvoz prijav dodan visokošolski zavod. Priloga 1: dopolnjena tabela z novimi stolpci: KLASIUS_SRV_VPIS, SS_DRZAVA_ZAVODA, SS_NACIN_ZAKLJUČKA, SS_DAT_ZAKLJUČKA, SS_MAT_PREDMETI.
4.0	14. 7. 2016	Navodila so bila dopolnjena zaradi sprememb v Parametrih iskanja in Seznamu prijav ter v povezavi z izvozom podatkov o prijavah v Excel (5. poglavje in priloga 1) zaradi dodatnih podatkov vezanih na priznavanje izobraževanja. Priloga 1 je bila na koncu dopolnjena s stolpci: SS_ODD_VLG_ZA_PRIZNV, DRZAVLJANSTVO_ODG, JE_PONAVLJAL, ST_REDNIH_VPISOV.
5.0	9. 4. 2018	Nomotehnični pregled besedila. Dopolnitev navodil zaradi dopolnitve izvoza podatkov o vlogah v Excel (poglavje 5 in priloga 1). Priloga 1 je bila na koncu dopolnjena z novimi stolpci; KONTROLA_A5, KONTROLA_A5_OPIS, OBV_IME, OBV_PRIIMEK, UCNI_JEZIK, UCNI_JEZIK_DVPR, ENA_EL_ODDANA_PRILOGA_FLAG, POSEBEN_STATUS_FLAG, E_NASLOV_SOLE, E_NASLOV_VSZ