

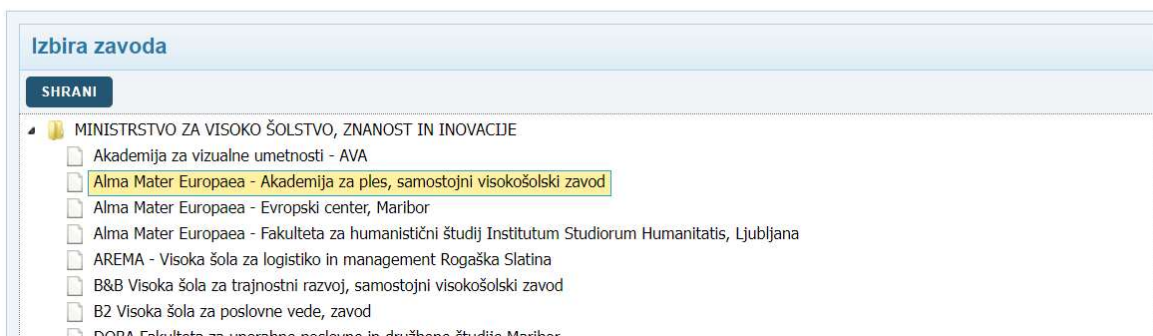
NAVODILA ZA KOPIRANJE PRIJAVNEGA ROKA V APLIKACIJI eVŠ-OZR – funkcijo uporabljamo kadar na primer želimo kopirati celotni prvi prijavni rok v drugega, kjer popravimo datume in mesta (funkcije ne uporabljamo za popravljanje že odprtega prijavnega roka – za ta namen uporabljamo funkcijo »Nova verzija« prijavnega roka)

Opomba: v navodilih je uporabljen primer razpisa za vpis za visokošolski zavod Alma Mater Europaea – Akademija za ples. Vi izpolnjujete podatke za svoj visokošolski zavod.)


V aplikacijo eVŠ-OZR vstopite na spletnem naslovu: <https://portal.evs.gov.si/obrazec/> (v aplikacijo se lahko prijavite le kot registriran uporabnik/-ca varne spletne strani).

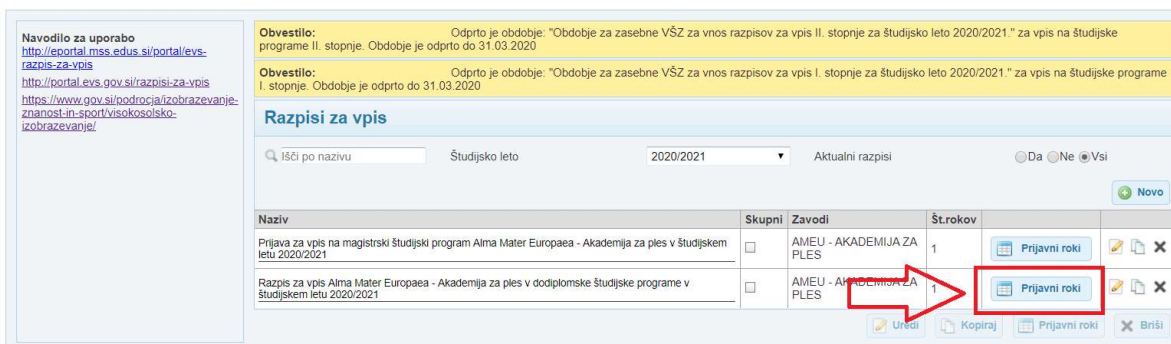
1. Izbira zavoda

Ob vstopu v aplikacijo se na zaslonu prikaže seznam »Izbira zavoda«. Kliknite na ime vašega visokošolskega zavoda, da se le-ta obarva z rumeno barvo, in izbiro potrdite s klikom na gumb »Shrani«.



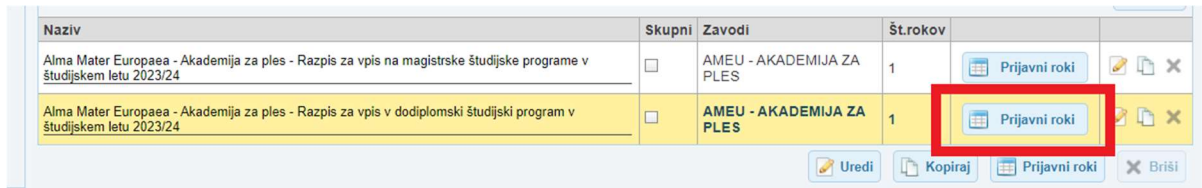
2. Vstop v razpis za vpis

Odpre se seznam razpisov za vpis, odprtih za vaš visokošolski zavod. Na seznamu, v vrstici razpisa za vpis, na katerem želite odpreti nov prijavni rok, kliknete na gumb  .



3. Izbira prijavnega roka, ki se kopira

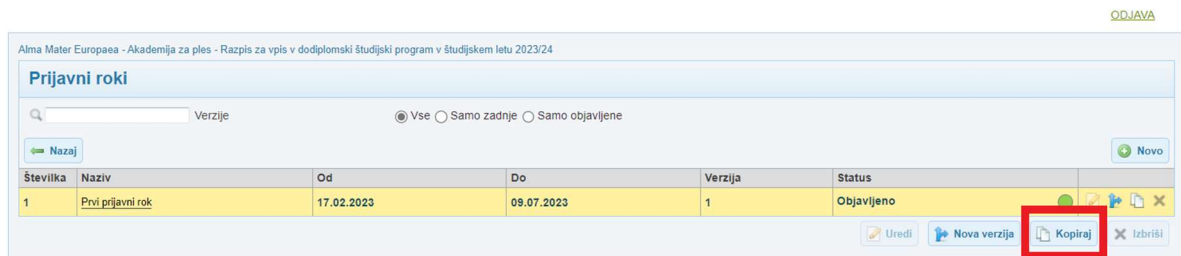
Odprite prijavne roke razpisa:



Naziv	Skupni	Zavodi	Št.rokov	
Alma Mater Europaea - Akademija za ples - Razpis za vpis na magistrske študijske programe v študijskem letu 2023/24	<input type="checkbox"/>	AMEU - AKADEMIJA ZA PLES	1	Prijavni roki
Alma Mater Europaea - Akademija za ples - Razpis za vpis v dodiplomski študijski program v študijskem letu 2023/24	<input type="checkbox"/>	AMEU - AKADEMIJA ZA PLES	1	Prijavni roki

Na seznamu prijavnih rokov najprej kliknite v vrstico, da se obarva rumeno in aktivira gumb Kopiraj pod seznamom prijavnega roka. Pozor: kliknite kjerkoli v vrstici, razen ne na ime prijavnega roka, ker bo to odprlo njegove podrobnosti (v tem primeru se s klikom na gumb »Nazaj« vrnete na predhodni korak).

Ko je vrstica prijavnega roka, ki ga želite kopirati obarvana rumeno, kliknete na gumb »Kopiraj«.



ODJAVA

Alma Mater Europaea - Akademija za ples - Razpis za vpis v dodiplomski študijski program v študijskem letu 2023/24

Prijavni roki

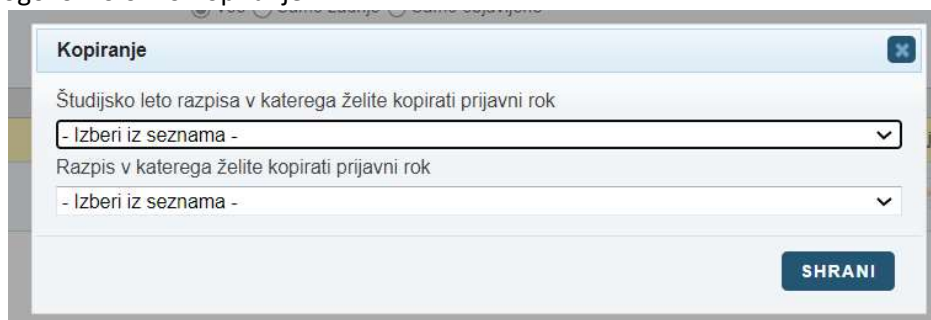
Verzije Vse Samo zadnje Samo objavljene

[Nazaj](#) [Novo](#)

Številka	Naziv	Od	Do	Verzija	Status	
1	Prvi prijavni rok	17.02.2023	09.07.2023	1	Objavljeno	Kopiraj

4. Izbira prijavnega roka, ki se kopira

Na seznamu prijavnih rokov najprej kliknite v vrstico, da se obarva rumeno in aktivira gumb Kopiraj. Odpre se pogovorno okno Kopiranje.



Kopiranje

Študijsko leto razpisa v katerega želite kopirati prijavni rok

- Izberi iz seznama -

Razpis v katerega želite kopirati prijavni rok

- Izberi iz seznama -

SHRANI

V prvem seznamu izberite študijsko leto razpisa (2023/2024), v naslednjem polju pa ime razpisa za vpis, v katerega želite kopirati prijavni rok (v seznamu morate poiskati razpis vašega visokošolskega zavoda in ustrezne stopnje študija). Izbirate lahko samo med razpisi za vpis za vaš visokošolski zavod.

Po vnosu podatkov kliknite na gumb Shrani.

Vse
 Samo zadnje
 Samo objavljene

Kopiranje ✕

Študijsko leto razpisa v katerega želite kopirati prijavni rok

2023/2024 ▼

Razpis v katerega želite kopirati prijavni rok

Alma Mater Europaea - Akademija za ples - Razpis za vpis v dodiplomski študijski program v ▼

SHRANI

5. Izbira prijavnega roka, ki se kopira

Po uspešnem kopiranju prijavnega roka se na zaslonu prikaže kopirani prijavni rok v novi vrstici, s statusom »Vnos«.

Za ureditev podatkov na prijavnem roku, odprite podrobnosti prijavnega roka s klikom na ime prijavnega roka v stolpcu Naziv.

Alma Mater Europaea - Akademija za ples - Razpis za vpis v dodiplomski študijski program v študijskem letu 2023/24

Prijavni roki

Verzije Vse Samo zadnje Samo objavljene

[Nazaj](#) [Novo](#)

Številka	Naziv	Od	Do	Verzija	Status
2	Prvi prijavni rok KOPIRANO 04.04.2023 02:04:43	17.02.2023	09.07.2023	1	Vnos
1	Prvi prijavni rok	17.02.2023	09.07.2023	1	Objavljeno

[Uredi](#)
[Nova verzija](#)
[Kopiraj](#)
[Izbrisi](#)

Odprejo se podrobnosti prijavnega roka. **Obvezno popravite ime prijavnega roka v poljih »Naziv« in »Naziv v angl.«** (izbrišite besedilo KOPIRANO...) ter vnesite pravilne datume začetka prijavnega polja v polje »Začetek« in konca prijavnega roka v polje »Konec«. V poljih ura mora pisati 00, kar pomeni da se prijavni rok zapre ob polnoči na navedeni datum v polju »Konec«.

Če je vse ostalo isto, kot v prvem oziroma kopiranem prijavnem roku pustite ostale podatke nespremenjene in kliknete na gumb Shrani desno zgoraj.

Verzija prijavnega roka

Verzija prijavnega roka Datum verzije Status

Prijavni rok

[Nazaj](#)
[Kopiraj dvopredmetne kombinacije](#)
[Nova verzija](#)
[Shrani](#)
[Briši](#)

Aktiven

Številka prijavnega roka

Naziv

Naziv v angl.

Stopnja

Začetek

Konec Ura :

Rok za oddajo dokazil Ura :

Postopek vodi vpisna služba

Tip razvrščanja Univerzalno razvrščanje Prioritetno razvrščanje

Razpis za tujce Državljeni EU Tujci Slovenci brez slovenskega državljanstva

Število dovoljenih želja Število dovoljenih vlog

Ali se kontrolira sprejete prijave Ne Opozorilo Blokada

Prijavni rok je shranjen, ni pa še objavljen.

Preverite podatke o prostih mestih tako, da v levem meniju kliknete »Prosta mesta«, kar odpre pregled prostih mest.

	Državljeni EU		Tujci		Slo. brez držav.	
	Redni	Izredni	Redni	Izredni	Redni	Izredni
Alma Mater Europaea - Akademija za ples, samostojni visokošolski zavod	120		0		0	

Do ravni vnosa prostih mest pridete tako, da kliknete na plus na začetku seznama.

Za pregled vnosa prostih mest kliknete na lupo pred imenom kraja ali smeri znotraj kraja – odvisno na kateri ravni razpisujete prosta mesta.

	Državljeni EU		Tujci		Slo. brez držav.	
	Redni	Izredni	Redni	Izredni	Redni	Izredni
Alma Mater Europaea - Akademija za ples, samostojni visokošolski zavod	120		0		0	
Ples, koreografija (I., Visokošolski strokovni, enopredmetni, 3 letni)	120		0		0	
Ljubljana	120		0		0	
Balet	20		0		0	
Družabni ples	20		0		0	
Džez	20		0		0	
Hip-hop	20		0		0	
Sodobni ples	20		0		0	
Tekmovalni ples standardni in latinskoameriški	20		0		0	

Če je vse isto kot v prejšnjem prijavnem roku, lahko ta korak preskočite.

6. Potrditev in objava prijavnega roka

Ko so podatki na prijavnem roku vneseni, se premaknete v rubriko Potrjevanje, ki se nahaja v levem meniju pod »Prijavni roki«.

Za objavo prijavnega roka kliknete na gumb


Potrdi

Potrdi


Na zaslonu se pojavi kontrolno vprašanje, ki ga potrdite z DA oz. kliknete na NE, če želite potrjevanje prekiniti.

Ali ste prepričani, da boste potrdili svoje vnose na prijavne roku? Potrditev bo povzročila spremembo statusa v OBJAVLJENO



NE DA

Po kliku na gumb DA na kontrolnem vprašanju, se izpiše pogovorno okno z obvestili o izvedenih kontrolah pred objavo prijavnega roka. Znaki opozoril  so vezani na rubrike, ki niso obvezne za objavo prijavnega roka.

VSEENO POTRDI

Če opozorila niso relevantna za vaš prijavni rok, s klikom na gumb  objavite prijavni rok. S tem bo prijavni rok odprt tudi v prijavi za vpis od roka za začetek, ki ste ga vnesli na podrobnostih prijavnega roka.

Poslovna pravila ob potrjevanju

-  ZV002 Na vlogi ni vnesen vsaj en informativni dan za "0000017 - Alma Mater Europaea - Akademija za ples, samostojni visokošolski zavod".
-  ZV003 Na vlogi ni vnesen vsaj en kontaktni podatek za "0000017 - Alma Mater Europaea - Akademija za ples, samostojni visokošolski zavod".

PREKLIČI

VSEENO POTRDI

Prijavni rok se je kopiral in prešel v status Objavljeno.

POZOR!

JAVNI VISOKOŠOLSKI ZAVODI IN KONCESIJE

Javni VŠZ in koncesionirani ŠP morajo pred objavo kopiranega prijavnega roka v potrditev rok posredovati tudi na MVZI. Šele ko MVZI potrdi prijavni rok, ta preide v status OBJAVLJENO in objavi se nov prijavni rok. V OZR je to avtomatsko urejeno, prosimo pa VŠZ, da pošljejo o tem obvestilo tudi na e-mail: podpora-evs.mvzi@gov.si ali sporočijo to preko telefona (01/478 47 90, 01/ 478 47 47), da lahko na MVZI čim prej potrdimo nov prijavni rok. Hvala.