



# Delavnica za kreiranje EMŠO

Delavnica za visokošolske zavode  
20. 12. 2022

Maja Švent, Janja Možina Breclj - MIZŠ

# Dnevni red

- Uvodni pozdrav
- Navodila za kreiranje EMŠO v eVŠ:
  1. dostop do spletnega servisa za kreiranje EMŠO v eVŠ,
  2. priprava podatkov za kreiranje EMŠO,
  3. kreiranje EMŠO,
  4. status napak pri kreiranju EMŠO,
  5. sporočanje napak pri kreiranju EMŠO.
- Ministrstvo za notranje zadeve

1. Dostop do spletnega  
servisa za kreiranje EMŠO  
v eVŠ

V okviru eVŠ je vzpostavljen spletni servis za kreiranje EMŠO, ki ga uporabljajo VŠZ za kreiranje EMŠO tujim študentom, ki na visokošolskem zavodu pridobijo status študenta ali pridejo na študij v okviru mednarodne izmenjave.

Servis je dosegljiv na spletnem naslovu aplikacije eVŠ: <http://portal.evs.gov.si/vnos/> v okviru modula Evidenca študentov in diplomantov.



Evidenca študentov  
in diplomantov



eVŠ Evidenca študentov in diplomantov

eVŠ

Visoko šolstvo v Sloveniji



Evidenca študentov in diplomantov na študiju v RS Evidenca tujih študentov na izmenjavi v RS **Kreiranje EMSO** Ročni prenos študentov Izjeme za posredovanje vpisov


**REPUBLIKA SLOVENIJA**  
**MINISTRSTVO ZA IZOBRAŽEVANJE,**  
**ZNANOST IN ŠPORT**

[Prva stran](#) | [Pogosta vprašanja](#) | [Obvestila](#) | [Podp](#)

---

[NAVODILA](#) | [ODGOVORI](#) | [PODPORA](#) | [OBVESTILA](#)


**DELUJE**

**EVŠ - EVIDENČNI IN ANALITSKI**  
**INFORMACIJSKI SISTEM VISOKEGA ŠOLSTVA**  
**V RS**

Podporne strani za strokovne delavce in uporabnike eVŠ na visokošolskih zavodih.

**NAVODILA ZA UPORABO EVŠ**

Te spletne podstrani so namenjene strokovnim službam in uporabnikom eVŠ na visokošolskih zavodih.  
 Navodila so objavljena na naslednjih podstreneh:

## Navodila za ureditev dostopa do eVŠ:

- **Vloga za dodelitev pravic dostopa do eVŠ** ([doc](#))

**4. Pravice dostopa do eVŠ** (Označite vloge za dodelitev pravic dostopa v eVŠ. Z velikimi črkami je zapisano ime vloge, kot je zapisano v varnostni shemi.)

Okolje dodelitve dostopa: produkcijsko

Možni dostopi do eVŠ:	Ime eVŠ aplikacije	Dostop z možnostjo vnosa in popravljanja podatkov	Dostop samo za pregledovanje podatkov
Evidenca visokošolskih zavodov, evidenca študijskih programov	eVŠ-Vnos	/	<input type="checkbox"/> VŠZ - Pregled (razvid)
Evidenca študentov in diplomantov*	eVŠ-Vnos	<input type="checkbox"/> VŠZ - Uporabnik (ESD)	<input type="checkbox"/> VŠZ - Pregled (ESD)
Kreiranje EMŠO za tuje študente (v Centralnem registru prebivalstva)*	eVŠ-Vnos	<input type="checkbox"/> VŠZ - Kreiranje EMŠO	/

# Dostop VŠZ – kreiranje EMŠO

V aplikacijo eVŠ se lahko prijavite le z veljavnim kvalificiranim digitalnim potrdilom in predhodno odobrenim dostopom. Za kreiranje EMŠO morate imeti odobreno uporabniško vlogo »VŠZ – kreiranje EMŠO«.

Za pridobitev dostopa do aplikacije eVŠ morate poslati vlogo za dostop na MIZŠ in prijaviti svoje digitalno potrdilo v varnostno shemo.

Obrazec in navodila glede tega dobite na portalu MIZŠ: [Navodila - Portal Ministrstvo za izobraževanje, znanost, in šport \(edus.si\)](#)

# Navodila za kreiranje EMŠO



REPUBLIKA SLOVENIJA  
MINISTRSTVO ZA IZOBRAŽEVANJE,  
ZNANOST IN ŠPORT

[Prva stran](#)

[Pogosta vprašanja](#)

[Obvestila](#)

[Podpora portal](#)

• Navodila za **preoblikovanje posebnih in mednarodnih izmenjavi znakov** za študijsko leto 2021/22 ([pdf](#)) - objavljeno 10. 3. 2022

- Navodila za **kreiranje EMŠO** v eVŠ ([pdf](#); [video prikaz na Youtube](#))
  - [Pretvornik posebnih znakov mednarodne abecede in cirilice pri kreiranju EMŠO](#)

## 2. Priprava podatkov za kreiranje EMŠO

- Za kreiranje EMŠO potrebujete naslednje osebne podatke študenta:
  - datum rojstva,
  - spol,
  - ime,
  - priimek,
  - državljanstvo,
  - država in kraj rojstva.
  
- Pred vnosom podatke preverite na osebem dokumentu študenta.



## 3. Kreiranje EMŠO

Po vstopu v eVŠ Evidenco študentov in diplomantov kliknite na zavihek - Kreiranje EMŠO



Na zaslonu se prikaže polje **Fiktivni EMŠO tujca:**

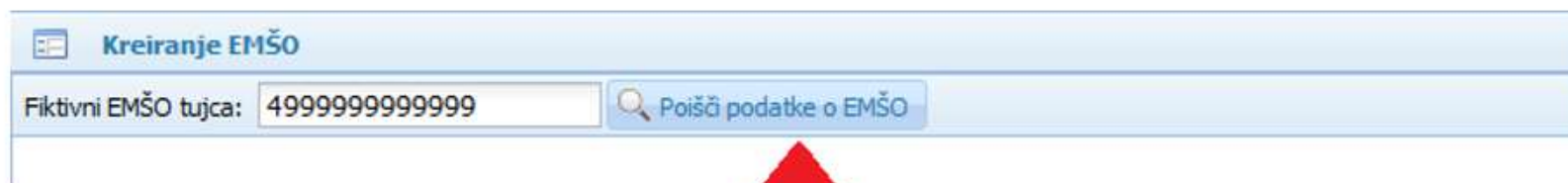
The image shows a form field for "Fiktivni EMŠO tujca:". The field is empty and has a light gray border. To the right of the field is a search button with a magnifying glass icon and the text "Poišči podatke o EMŠO". A large red arrow points up to the input field.

# Kreiranje EMŠO

V polje **Fiktivni EMŠO tujca** vnesete pri študentih, ki so:

- se vpisali in pridobili status študenta na vašem visokošolskem zavodu: 13-mestno številko, ki je zapisana v polju EMŠO na prijavi za vpis in se začne s 4;
- prišli na vaš visokošolski zavod na mednarodno izmenjavo: 4999999999999.

Po vnosu številke kliknite gumb **Poišči podatke o EMŠO**.





# Kreiranje EMŠO

Na zaslону se bo prikazala maska za vnos podatkov potrebnih za kreiranje EMŠO, in sicer, če:

- ste prepisali fiktivni EMŠO s prijave za vpis, se bodo podatki prenesli iz prijave za vpis. Podatke preverite z osebnim dokumentom študenta.
- kreirate EMŠO preko številke 4999999999999 bodo vsa polja prazna in boste morali podatke vnesti.

Polje EMŠO pustite prazno, vrednost se bo prikazala po zaključku kreiranja EMŠO.

Fiktivni EMŠO tujca: 4999999999999

**CRP - Vhodni podatki za določitev/preverbo EMŠO**

EMŠO:

Datum rojstva:   Spol:  Moški  Ženski


Ime:


Primek:

Državljanstvo:   Država rojstva:

Kraj rojstva:

# Za kreiranje EMŠO morate obvezno vnesti podatke v vsa polja (razen polje EMŠO):

- **Datum rojstva:** datum vtipkajte s pikami (npr. 15.11.1990) ali s pomočjo koledarja, ki se pokaže, ko kliknete na ikono v desnem robu tega polja; 

- **Spol:** kliknite v ustrezen krogec pred Moški / Ženski; 

- **Ime, Priimek:** Z vnosom začnete v prvem polju. Če ima oseba dva imena/priimka vnesete drugega v tretji kvadrantek ;



The image shows two rows of input fields. The first row is labeled 'Ime:' and has three input boxes. The second row is labeled 'Priimek:' and also has three input boxes.

V primeru, da tujec predloži listino iz katere ni razviden podatek o njegovem priimku oziroma imenu (polje priimek oziroma ime je na listini prazno), se v polje "Priimek" oziroma "Ime" vpiše znak - (pomišljaj).

**POZOR:** V poljih za vnos imena in priimka je **omejena uporaba posebnih znakov, od katerih se lahko uporabljajo:**

**À à Á á Ä ä Č č Ć ć Đ đ È è É é Ê ê Ì í Í Ì Ò ò Ó ó Ô ô Ö ö Ő ő Š š Ù ù Ú ú Ü ü Ú ú Ž ž**

Ostale posebne znake morate prevesti v dovoljene črke z uporabo pretvornika, ki je v prilogi teh navodil. Vnašate znake iz zadnjega stolpca. Pri azijskih pisavah uporabljajte prevod v latinico.

Vnos podatkov za študenta z dvema imenoma »Noam-James« in priimkom z dovoljenim posebnim znakom »Nöbel«:

CRP - Vhodni podatki za določitev/preverbo EMŠO

Prevozni EMŠO za tujca Izpis

EMŠO:	<input type="text"/>		
Datum rojstva:	<input type="text" value="15.08.1995"/>	Spol:	<input checked="" type="radio"/> Moški <input type="radio"/> Ženski
Ime:	<input type="text" value="Noam"/>	-	<input type="text" value="James"/>
Priimek:	<input type="text" value="Nöbe "/>		
Državljanstvo:	<input type="text" value="Avstralije"/>	Država rojstva:	<input type="text" value="IZRAEL"/>
Kraj rojstva:	<input type="text" value="Tel Aviv"/>		



Vnos podatkov za študenta z imenom Noam-James in priimkom z nedovoljenim posebnim znakom »Çeli« pretvorjenim v dovoljeno črko »Celi«:

Ime:	Noam	-	James
Priimek:	Celi		

# Vnos podatkov za študenta z imenom »Jose« in priimkom »Alvarez Guimaraes Lopes«

- v prvo polje Priimek vnesemo »Alvarez« (prvi priimek), v tretje polje Priimek pa preostali del priimka »Guimaraes Lopes« (v tretje polje vedno vnesemo celotni preostali del priimka iz osebnega dokumenta)

CRP - Vhodni podatki za določitev/preverbo EMŠO

 Prezemi EMŠO za tujca  Izpis

EMŠO:	<input type="text"/>		
Datum rojstva:	<input type="text"/>	Spol:	<input checked="" type="radio"/> Moški <input type="radio"/> Ženski
Ime:	<input type="text" value="Jose"/>	<input type="text"/>	<input type="text"/>
Priimek:	<input type="text" value="Alvarez"/>	<input type="text"/>	<input type="text" value="Guimaraes Lopes"/>



# Vnos podatkov za študentko »Rebecca« s priimkom »Van Kaart«

- gre za sestavljen priimek, ki ga vpišemo v celoti v prvo polje Priimek (isto pravilo velja pri priimkih, ki se začnejo npr. z De ...)

CRP - Vhodni podatki za določitev/preverbo EMŠO

Prezemi EMŠO za tujca Izpis

EMŠO:	<input type="text"/>		
Datum rojstva:	<input type="text"/>	Spol:	<input type="radio"/> Moški <input checked="" type="radio"/> Ženski
Ime:	Rebecca	<input type="text"/>	<input type="text"/>
Priimek:	Van Kaart	<input type="text"/>	<input type="text"/>



# Vnos podatkov za študenta z imenom »Ivan Ivanov« in priimkom »Ivanovič«



- v prvo polje vnesemo prvi del imena Ivan, v tretje polje drugi del imena Ivanov
- v prvo polje Priimek vnesemo priimek Ivanovič

CRP - Vhodni podatki za določitev/preverbo EMŠO

Prevzemi EMŠO za tujca Izpis

EMŠO:	<input type="text"/>		
Datum rojstva:	<input type="text"/>	Spol:	<input checked="" type="radio"/> Moški <input type="radio"/> Ženski
Ime:	<input type="text" value="Ivan"/>	<input type="text"/>	<input type="text" value="Ivanov"/>
Priimek:	<input type="text" value="Ivanovič"/>	<input type="text"/>	<input type="text"/>

- **Državljanstvo:** Izberite državo iz spustnega seznama, ki se prikaže po kliku na gumb  na desnem robu polja. Seznam se odpre tudi, če v polje začnete tipkati ime države. 

- **Država:** izberite državo iz spustnega seznama, ki se prikaže po kliku na gumb  na desnem robu polja. Seznam se odpre tudi, če v polje začnete tipkati ime države. 

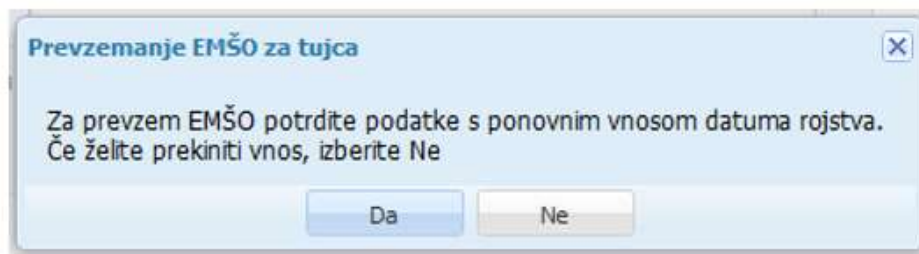
- **Kraj rojstva:** vtipkate ime kraja rojstva. 


Po vnosu podatke preverite. Za kreiranje EMŠO kliknite na gumb 

Po kliku na gumb » Prezemi EMŠO za tujca« sledita še dve kontroli, ko lahko prekinete vnos EMŠO.

Najprej se prikaže opozorilo »Prezemanje EMŠO za tujca«, da boste morali za prevzem EMŠO na naslednjem koraku še enkrat vnesti datum rojstva.

Vnos nadaljujete s klikom na »Da«. Vnos prekinete s klikom na »Ne«.



Po potrditvi opozorila »Prezemanje EMŠO za tujca« z »Da«, se na zaslonu prikaže koledar z datumom rojstva študenta. Če je podatek pravilen, kliknite na  . Če datum ni pravilen, kliknete Prekliči.



Po kliku na Izberi se na se na zaslonu v polju EMŠO prikaže kreirani EMŠO in pojavi okno »Vnos/sprememba je shranjena« z vprašanjem, če želite natisniti obvestilo o prevzetem EMŠO.

Fiktivni EMŠO tujca: 4999999999999999

**CRP - Vhodni podatki za določitev/preverbo EMŠO**

EMŠO:	<input type="text" value="1508995500237"/>		
Datum rojstva:	<input type="text" value="15.08.1995"/>	Spot:	<input checked="" type="radio"/> Moški <input type="radio"/> Ženski
Ime:	<input type="text" value="Noam"/>	-	<input type="text" value="James"/>
Primek:	<input type="text" value="Nobel"/>		
Državljanstvo:	<input type="text" value="Avstralije"/>	Država rojstva:	<input type="text" value="IZRAEL"/>
Kraj rojstva:	<input type="text" value="Tel Aviv"/>		

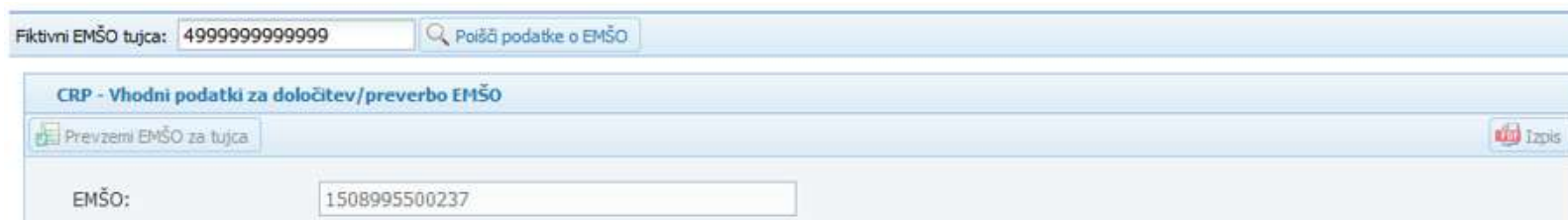
**Vnos/sprememba je shranjena!**

Želite natisniti obvestilo o prevzetem EMŠO?

# Želite natisniti obvestilo o prevzemu EMŠO?

Če boste kliknili na gumb Da, se bo ustvaril dokument v pdf, ki se bo odprl oziroma shranil (odvisno od nastavitve v vašem spletnem brskalniku).

Če kliknete »Ne«, lahko obvestilo natisnete še s klikom na gumb »Izpis« v desnem zgornjem kotu, dokler so prikazani podatki o kreiranem EMŠO.



The screenshot shows a web form with the following elements:

- Input field: "Fiktivni EMŠO tujca: 4999999999999" with a search icon and "Poišči podatke o EMŠO" button.
- Section header: "CRP - Vhodni podatki za določitev/preverbo EMŠO".
- Buttons: "Prevzemi EMŠO za tujca" (with a download icon) and "Izpis" (with a printer icon).
- Form field: "EMŠO:" with the value "1508995500237" entered.

**POZOR! Naknadno obvestila ni več mogoče natisniti!** Obvestilo je zgolj informativne narave in ga visokošolskemu zavodu ni treba hraniti.

# Obvestilo o določitvi enotne matične številke občana - EMŠO



REPUBLIKA SLOVENIJA  
MINISTRSTVO ZA IZOBRAŽEVANJE,  
ZNANOST IN ŠPORT

Datum / Date:

**OBVESTILO O DOLOČITVI ENOTNE  
MATIČNE ŠTEVILKE OBČANA -  
EMŠO**

Na osnovi 7. člena Zakona o centralnem registru prebivalstva (Uradni list RS, št. 72/06 - uradno prečiščeno besedilo), je bila v Centralnem registru prebivalstva na Ministrstvu za notranje zadeve določena osebna identifikacijska številka:

**EMŠO:**

**Osební podatki / Personal details:**

Ime / First name:

Spol / Sex:

Državljanstvo / Nationality:

Država rojstva / Country of birth:

Kraj rojstva / Place of birth:

24.04.2018.

**NOTIFICATION OF THE  
ESTABLISHMENT OF PERSONAL  
REGISTRATION NUMBER (EMŠO)**

Pursuant to Article 7 of the Central Population Register Act (Uradni list RS [Official Gazette of the Republic of Slovenia], no. 72/06 - official consolidated text), the Central Population Register at the Ministry of Interior established the following personal registration number:

1508995500237

Nöbel

Noam-James

Moški / Male

AVSTRALIJA

IZRAEL

Tel Aviv

**Prosimo, da to obvestilo hranite!**

EMŠO je osebna identifikacija številka v Republiki Sloveniji. Vpisuje se v uradne evidence in druge zbirke podatkov, če je tako predpisano z zakonom, upravljavec pa je dolžan navesti zakonsko podlago. Če zbiranje EMŠO ni določeno z zakonom, se sme pridobiti od posameznika samo s pisno privolitvijo, pri čemer je upravljavec evidence posameznika dolžan seznaniti z namenom, podatke pa sme uporabiti samo za ta namen in jih ne sme posredovati drugi osebi. V nasprotnem primeru se to lahko kaznuje kot prekršek.

**Please keep this notification!**

The EMŠO is a personal identification number in the Republic of Slovenia. It is entered in official records and other databases when so stipulated by the law. The record or database manager is obliged to state the legal basis. If EMŠO collection is not stipulated by the law, an EMŠO may only be obtained from a person on his/her written consent. In the event of such, the record manager is obliged to inform the person of the purpose, may only use the data for that purpose, and may not pass these data to another person. Otherwise, this is punishable as a minor offence.

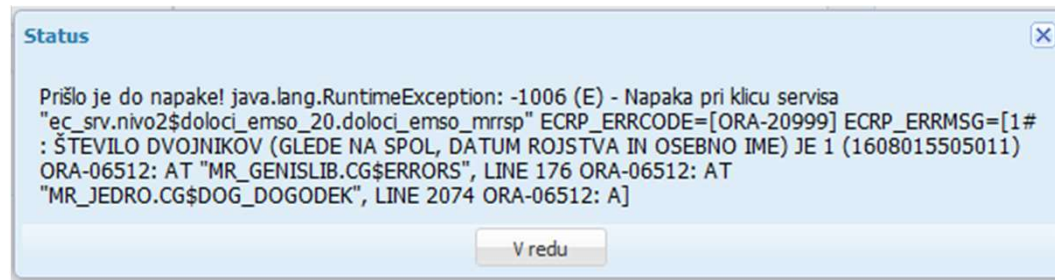


## 4. Status napak pri kreiranju EMŠO

Na prvem nivoju podporo pri kreiranju EMŠO nudi Ministrstvo za izobraževanje, znanost in šport na e-naslovu: [podpora-evs.mizs@gov.si](mailto:podpora-evs.mizs@gov.si). Odgovor praviloma dobite še isti dan.

# Oseba že ima določen EMŠO

Obvezno ga morate preveriti.



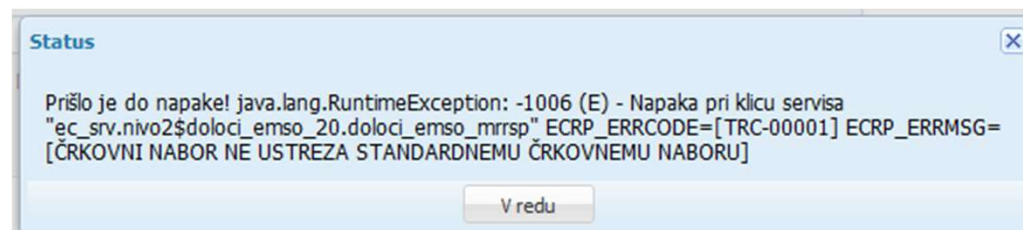
Na e-naslov [podpora-evs.mizs@gov.si](mailto:podpora-evs.mizs@gov.si) pošljite sporočilo z zaslonsko sliko napake, na kateri naj bo vidno okno Status z izpisano napako in v ozadju podatki o študentu (prosim posredujte kopijo osebne izkaznice ali potnega lista).

Na podpori eVŠ bomo preverili, če oseba že ima kreiran EMŠO v Centralnem registru prebivalstva (CRP).

V kolikor obstaja v CRP oseba s podobnimi podatki (priimek, državljanstvo, datum rojstva), potem nov EMŠO lahko kreira edinole MNZ (drugi nivo podpore VŠZ). Isto velja tudi za dvojčke, kjer VŠZ lahko kreirate le en EMŠO, drugega kreira MNZ.

# Črkovni nabor ne ustreza standardnemu črkovnemu naboru

Preverite, če so v imenu in priimku posebni znaki, ki jih morate vnesti ob upoštevanju pretvornika posebnih znakov. Pretvornik je v prilogi 1 tega ppt, najdete ga tudi na spletni strani, kjer so objavljena navodila za kreiranje EMŠO.



# Priloga: Pretvornik posebnih znakov v mednarodne abecede

(v spletni servis se vnaša črka iz  
zadnjega stolpca)

Posebni znak	Opis	Pretvorba	Posebni znak	Opis	Pretvorba
À	A circumflex	A	Š	S acute	S
Ã	A tilde	A	Ŝ	S circumflex	S
Â	A breve	A	Ș	S cedilla	S
Ä	A ring	AA	Ț	T bar	T
Å	A macron	A	Ț	T caron	T
Ą	A ogonek	A	Ț	T cedilla	T
Ĉ	C circumflex	C	Û	U circumflex	U
Ç	C dot accent	C	Û	U tilde	U
Ċ	C cedilla	C	Ü	U breve	U
Ď	D caron	D	Û	U ring	U
È	E diaeresis	E	Ù	U macron	U
É	E caron	E	Û	U ogonek	U
Ê	E dot accent	E	Ŵ	W circumflex	W
Ë	E macron	E	Ŷ	Y acute	Y
Ě	E ogonek	E	Ÿ	Y circumflex	Y
Ĕ	E breve	E	Ÿ	Y diaeresis	Y
Ĝ	G circumflex	G	Ž	Z acute	Z
Ğ	G breve	G	Ž	Z dot	Z
Ġ	G dot accent	G	Þ	Thorn (Iceland)	TH
Ģ	G cedilla	G	Æ	ligature AE	AE
Ĥ	H bar	H	Ɔ	ligature IJ	IJ
Ħ	H circumflex	H	Œ	ligature OE	OE
İ	I without dot (Turkey)	I	ß	double s (Germany)	SS
Í	I circumflex	I			
Î	I diaeresis	I			
Ï	I tilde	I			
Ī	I dot accent	I			
Ĭ	I macron	I			
Į	I ogonek	I			
İ	I breve	I			
Ĵ	J circumflex	J			
Ķ	K cedilla	K			
Ł	L slash	L			
Ł	L acute	L			
Ł	L caron	L			
Ł	L cedilla	L			
Ł	L dot	L			
Ń	N acute	N			
Ņ	N tilde	N or NXX			
Ň	N caron	N			
Ŋ	N cedilla	N			
ŋ	Eng	N			
ø	O slash	OE			
Ō	O tilde	O			
Ŏ	O macron	O			
Ő	O breve	O			
Œ	R acute	R			
Ŕ	R caron	R			
Ŗ	R cedilla	R			

# Pretvorba črk iz cirilice

---

Posebni znak	Pretvorba	Posebni znak	Pretvorba
А	A	Ѡ	D
Б	B	С	DZ
В	V	Ј	J
Г	G (except Belorussian and Serbian = H)	Ќ	K (except in the language spoken in the former Yugoslav Republic of Macedonia = KJ)
Д	D	Љ	LJ
Е	E	Њ	NJ
Є	E (except Belorussian = IO)	Һ	C
Ж	ZH (except Serbian = Z)	Ц	DZ (except in the language spoken in the former Yugoslav Republic of Macedonia = DJ)
З	Z	Ѣ	IE
И	I (except Ukrainian = Y)	Ї	I
І	I		
Й	I		
К	K		
Л	L		
М	M		
Н	N		
О	O		
П	P		
Р	R		
С	S		
Т	T		
У	U		
Ф	F		
Х	KH (except Serbian and in the language spoken in the former Yugoslav Republic of Macedonia = H)		
Ц	TS (except Serbian and in the language spoken in the former Yugoslav Republic of Macedonia = C)		
Ч	CH (except Serbian = C)		
Ш	SH (except Serbian = S)		
Щ	SHCH (except Bulgarian = SHT)		
Ы	Y		
Ъ	IE		
Э	E		
Ю	IU		
Я	IA		
Ж	Y		
Г	G		
Ѣ	U		
Ѥ	U		
Ѧ	G (except in the language spoken in the former Yugoslav Republic of Macedonia = GJ)		

## 5. Kam sporočite napako pri kreiranju EMŠO

**Prvi nivo podpore** VŠZ nudi MIZŠ na e-naslovu: [podpora-evs.mizs@gov.si](mailto:podpora-evs.mizs@gov.si) (vpogled v CRP).

# Protokol sporočanja napak Ministrstvu za notranje zadeve (MNZ)

MIZŠ je VŠZ 31. 5. 2022 posredovalo dopis št. 092-14/2022/295 glede spremenjenega protokola za sporočanje napak pri kreiranju EMŠO številka za tuje študente.

Če se pri kreiranju EMŠO zmotite, napako sporočite na e-naslov MNZ: [gp.mnz@gov.si](mailto:gp.mnz@gov.si), kjer v naslov zadeve zapišete: **Za CRP – popravek EMŠO**

V sporočilu navedite:

1. napačno kreiran EMŠO,
2. opis napake (na kratko – npr. napačen spol, datum rojstva, zapis imena, priimka),
3. pravilne podatke za podlago popravka EMŠO ter fotokopijo osebnega dokumenta (potrebno soglasje osebe), iz katerega so razvidni pravilni podatki; za državljane tretjih držav je to potni list, za državljane držav članic EU lahko tudi osebna izkaznica.

Telefonska številka MNZ, tajništvo CRP: 01/ 428 49 61 (zaželeno je e-komunikacija)

# Napake EMŠO:

Če ste se zmotili v datumu rojstva oziroma podatku o spolu študenta, potem EMŠO, ki ste ga kreirali **ne uporabljajte**.

Napako takoj javite na e-naslov MNZ [gp.mnz@gov.si](mailto:gp.mnz@gov.si) in počakajte na odgovor.

Potrebno je kreirati nov EMŠO in odpraviti napako v Centralnem registru prebivalstvu.



# Napake EMŠO

Če ste se zmotili pri ostalih podatkih (ime, priimek, državljanstvo, država in kraj rojstva), lahko EMŠO uporabite v vaših evidencah.

Napako sporočite na e-naslov MNZ [gp.mnz@gov.si](mailto:gp.mnz@gov.si) .

V Centralnem registru prebivalstva je namreč potreben popravek podatka.

# EMŠO za dvojčke

EMŠO številke VŠZ ne morete sami kreirati tudi v primeru dvojčkov za obe osebi, in sicer lahko kreirate EMŠO le eni osebi, za drugega brata ali sestro dvojčka pa morate podatke posredovati MNZ, ki bo kreiral EMŠO še drugi osebi in vas o tem obvestil.

# Opozorilo

Veliko napak VŠZ lahko odpravite že sami pri določevanju EMŠO števil, in sicer že s tem, da se vneseni podatki dvakrat ali pa tudi večkrat preverijo pred samo potrditvijo.